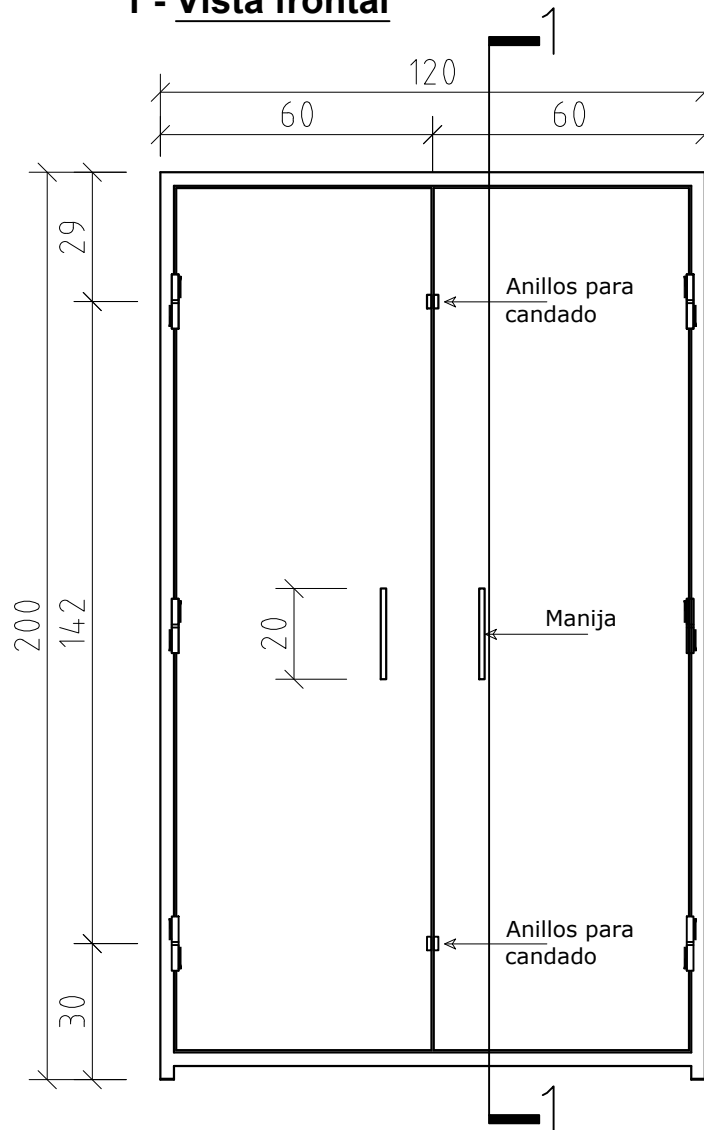



RefN°	Revision Note	Date	Signature	Checked

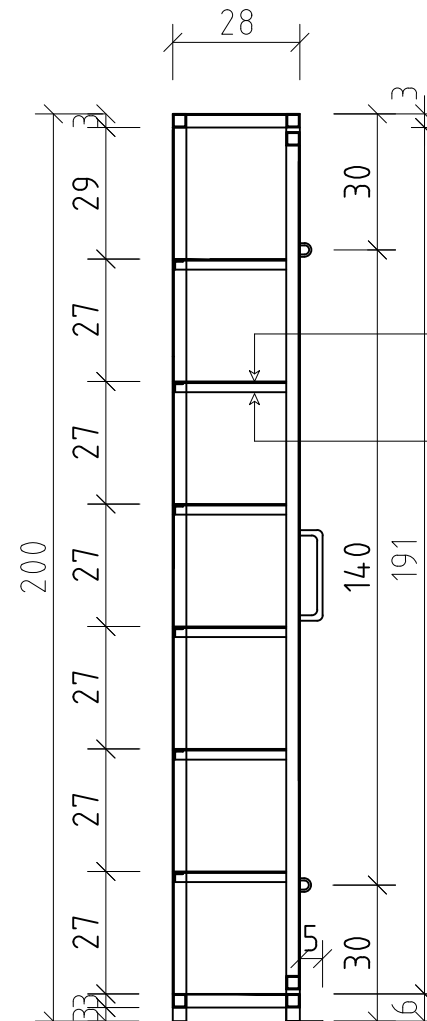
### 1 - Vista frontal



## 2 - Vista lateral



### 3 - Sección A-A



NOTAS:

- Si no se especifica, las dimensiones están en centímetros.
- Tubos cuadrados de 30 mm x 30 mm x 1.5 mm.
- Hoja de acero con un grosor mínimo de 2 mm.
- Tratamiento con pintura antioxidante.
- Acabado con dos capas de pintura al óleo.

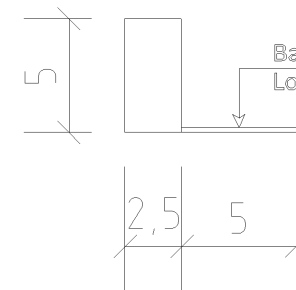
Hoja de hierro.
Grosor: 1.5 mm.

Soporte para hoja de hierro. Ángulo L200.	
--	--

#### 4 - Base ajustable

Estructura de tubo cuadrado  
25x25x1.5. L = 5 cm.

Barra plana Ancho 3 cm.  
Long 5 cm, Espesor 2 mm.



**Este documento es propiedad de MAG.  
No debe compartirse con terceros sin  
la aprobación escrita de MAG.**



MAG

**saves lives builds futures**

FILE NAME  
4.2.7 - Gabinete Para Cargadores.dwg

**DWG Date**

Check Date: \_\_\_\_\_

Approbation Date:

▽ MAG International, WAM Project.

	Hoja 4.2.7.
--	-------------

ESCALA:

**GABINETE SEGURO PARA CARGADORES.**